

ОТЧЕТ о результатах деятельности за 2018г

**Муниципальное общеобразовательное автономное учреждение средняя образовательная школа
№17 х. Ляпино муниципального образования Новокубанский район**

(наименование бюджетного учреждения полностью)

и об использовании закрепленного за ними имущества



Раздел 1. Общие сведения об учреждении

| № п/п | Показатель отчёта | Сведения | | | Примечание |
|-------|---|---|--------------------------|-------------------------|------------|
| | | на начало года, предшествующе го отчётному | на начало отчётного года | на конец отчётного года | |
| 1 | Перечень видов деятельности, которые учреждение вправе осуществлять в соответствии с его учредительными документами | Формирование общей культуры личности обучающихся на основе усвоения образовательного минимума содержания общеобразовательных программ | | | |
| 2 | Перечень услуг, оказываемых потребителям за плату с указанием потребителей указанных услуг | | | | |
| 3 | Перечень и реквизиты разрешительных документов, на основании которых учреждение осуществляет деятельность | | | | |
| 4 | Количество штатных единиц учреждения, ед. | | | 31,55 | |
| 5 | Численность работников с высшим образованием, чел. | | | | |
| 6 | Численность работников со средне-специальным образованием, чел. | | | | |
| 7 | Среднегодовая численность работников учреждения, чел. | | | 29,5 | |
| 8 | Средняя заработная плата работников учреждения, руб. | | | 21937,85 | |

Раздел 2. Результаты деятельности учреждения

| № п/п | Показатель отчёта | Сведения | | | | Примечание | |
|-------|--|---|--------------------------|-------------------------|------------------------------------|------------|-----|
| | | на начало года, предшествующего отчётному | на начало отчётного года | на конец отчётного года | отклонение к началу отчётного года | | |
| | | | | | (+,-), руб. | | в % |
| 9 | Изменения балансовой (остаточной) стоимости основных средств, руб. | | 7103972,15 | 7103972,15 | 0,00 | 0,0% | |
| 10 | Изменения балансовой (остаточной) стоимости нематериальных активов, руб. | | | | 0,0 | #ДЕЛ/0! | |
| 11 | Изменения балансовой (остаточной) стоимости материальных запасов, руб. | | 116663,62 | 116663,62 | 0,0 | 0,0% | |
| 12 | Изменения балансовой (остаточной) стоимости капитальных вложений, руб. | | | | 0,0 | #ДЕЛ/0! | |
| 13 | Дебиторская задолженность, всего, руб. | | 0 | 28938,58 | 28938,6 | #ДЕЛ/0! | |
| | в том числе в разрезе поступлений и выплат Плана | | 0 | 28938,58 | 28938,6 | #ДЕЛ/0! | |
| | в том числе дебиторская задолженность, нерезальная к взысканию | | | | 0,0 | #ДЕЛ/0! | |
| 14 | Кредиторская задолженность, всего, руб. | | 7793 | 1194,64 | -6598,4 | -84,7% | |
| | в том числе в разрезе поступлений и выплат Плана | | 7793 | 1194,64 | -6598,4 | -84,7% | |

| № п/п | Показатель отчёта | Сведения | | | | Примечание |
|-------|---|-----------------------------------|-----------------|--|----------|------------|
| | | за год, предшествующий, отчётному | за отчётный год | отклонение к году, предшествующему отчётному | | |
| | | | | (+,-), руб. | в % | |
| 15 | Объём финансового обеспечения учреждением деятельности учреждения (с учётом возвратов), всего, руб., в том числе: | | 12 561 367,31 | 12 561 367,3 | #ДЕЛ/0! | |
| | на выполнение муниципального задания | | 11 482 820,62 | 11 482 820,6 | #ДЕЛ/0! | |
| | предусмотрено | | 11 482 820,62 | 11 482 820,6 | #ДЕЛ/0! | |
| | использовано | | | 0,0 | #ДЕЛ/0! | |
| | муниципальная услуга № 1 | | | 0,0 | #ДЕЛ/0! | |
| | муниципальная услуга № 2 | | | 0,0 | #ДЕЛ/0! | |
| | муниципальная услуга № 3 | | | 0,0 | #ДЕЛ/0! | |
| | муниципальная услуга № 4 | | | 0,0 | #ДЕЛ/0! | |
| | и т.д. | | | 0,0 | #ДЕЛ/0! | |
| | на реализацию мероприятий целевых программ | | 1078546,69 | 1078546,7 | #ДЕЛ/0! | |
| | предусмотрено | | 1078546,69 | 1078546,7 | #ДЕЛ/0! | |
| | использовано | | 1078546,69 | 1078546,7 | #ДЕЛ/0! | |
| 16 | Финансовое обеспечение деятельности по обязательствам перед страховщиком по обязательному социальному страхованию, руб. | | | 0,0 | #ДЕЛ/0! | |
| 17 | Объём средств, использованный учреждением на выполнение муниципального задания (по видам выплат), всего, руб. | | 12 580 579,26 | 12 580 579,3 | #ДЕЛ/0! | |
| 18 | Оплата труда и начисления на выплаты по оплате труда, всего, в том числе: | | 10 409 810,12 | 10 103 910,1 | #ДЕЛ/0! | |
| | заработная плата | | 7 847 302,78 | 7 647 302,8 | #ДЕЛ/0! | |
| | прочие выплаты | | 170 005,64 | 170 005,6 | #ДЕЛ/0! | |
| | начисления на выплаты по оплате труда | | 2 286 501,70 | 2 286 501,7 | #ДЕЛ/0! | |
| | Оплата работ, услуг, всего, в том числе: | | 1 766 209,89 | 1 766 209,9 | #ДЕЛ/0! | |
| | услуги связи | | 38 356,62 | 38 356,6 | #ДЕЛ/0! | |
| | транспортные услуги | | | 0,0 | 10000,0% | |
| | коммунальные услуги | | 629 042,64 | 629 042,6 | #ДЕЛ/0! | |
| | арендная плата за пользование имуществом | | | 0,0 | #ДЕЛ/0! | |
| | работы, услуги по содержанию имущества | | 651 574,88 | 651 574,9 | #ДЕЛ/0! | |
| | прочие работы, услуги | | 417 813,18 | 417 813,2 | #ДЕЛ/0! | |
| | Прочие расходы | | 49 422,58 | 49 422,6 | #ДЕЛ/0! | |
| | Поступление нефинансовых активов, всего, в том числе: | | 690 559,25 | 690 559,3 | #ДЕЛ/0! | |
| | увеличение стоимости основных средств | | 605 093,25 | 605 093,3 | #ДЕЛ/0! | |
| | увеличение стоимости нематериальных активов | | | 0,0 | #ДЕЛ/0! | |
| | увеличение стоимости материальных запасов | | 85 466,00 | 85 466,0 | #ДЕЛ/0! | |
| | Объём средств, полученный учреждением от приносящей доход деятельности учреждения, всего, руб. | | 9 140,00 | 8 140,0 | #ДЕЛ/0! | |
| | в том числе от оказания частично платных услуг | | | 0,0 | #ДЕЛ/0! | |
| | от оказания платных услуг | | | 0,0 | #ДЕЛ/0! | |
| 19 | Сумма доходов от оказания платных услуг (работ), руб. | | | 0,0 | #ДЕЛ/0! | |
| 20 | Прибыль учреждения после налогообложения, руб. | | | 0,0 | #ДЕЛ/0! | |
| 21 | Общее количество потребителей, воспользовавшихся услугами (работами) учреждения, в том числе: | | | 0,0 | #ДЕЛ/0! | |
| | бесплатными | | | 0,0 | #ДЕЛ/0! | |
| | частично платными | | | 0,0 | #ДЕЛ/0! | |
| | платными | | | 0,0 | #ДЕЛ/0! | |
| | услуга № 1, всего, | | | 0,0 | #ДЕЛ/0! | |
| | бесплатными | | | 0,0 | #ДЕЛ/0! | |
| | частично платными | | | 0,0 | #ДЕЛ/0! | |
| | платными | | | 0,0 | #ДЕЛ/0! | |
| | услуга № 2, всего, | | | 0,0 | #ДЕЛ/0! | |
| | бесплатными | | | 0,0 | #ДЕЛ/0! | |
| | частично платными | | | 0,0 | #ДЕЛ/0! | |
| | платными | | | 0,0 | #ДЕЛ/0! | |
| | услуга № 3, всего, | | | 0,0 | #ДЕЛ/0! | |
| | бесплатными | | | 0,0 | #ДЕЛ/0! | |
| | частично платными | | | 0,0 | #ДЕЛ/0! | |
| | платными | | | 0,0 | #ДЕЛ/0! | |
| | и т.д. | | | 0,0 | #ДЕЛ/0! | |
| 22 | Средняя цена (тариф) услуги (по видам услуг), руб. | | | 0,0 | #ДЕЛ/0! | |
| | услуга № 1, всего, | | | 0,0 | #ДЕЛ/0! | |
| | бесплатными | | | 0,0 | #ДЕЛ/0! | |
| | частично платными | | | 0,0 | #ДЕЛ/0! | |
| | платными | | | 0,0 | #ДЕЛ/0! | |
| | услуга № 2, всего, | | | 0,0 | #ДЕЛ/0! | |
| | бесплатными | | | 0,0 | #ДЕЛ/0! | |
| | частично платными | | | 0,0 | #ДЕЛ/0! | |
| | платными | | | 0,0 | #ДЕЛ/0! | |
| | услуга № 3, всего, | | | 0,0 | #ДЕЛ/0! | |
| | бесплатными | | | 0,0 | #ДЕЛ/0! | |
| | частично платными | | | 0,0 | #ДЕЛ/0! | |
| | платными | | | 0,0 | #ДЕЛ/0! | |
| | и т.д. | | | 0,0 | #ДЕЛ/0! | |
| 23 | Количество жалоб потребителей, ед. | | | 0,0 | #ДЕЛ/0! | |

Раздел 3. Использование имущества, закрепленного за учреждением


| № п/п | Показатель отчёта | Сведения | | | | Примечание |
|-------|---|--------------------------------|-------------------------------|--|----------|------------|
| | | на начало отчетного года | на конец отчетного года | отклонение к началу отчётного года | | |
| | | | | (+,-), руб. | в % | |
| 24 | Количество объектов недвижимого имущества, ед. | 2 | 2 | 0,0 | 0,0% | |
| 25 | Общая балансовая стоимость недвижимого имущества, руб. | 75707,46 | 14625017,41 | 14549310,0 | 19217,8% | |
| 26 | Общая остаточная стоимость недвижимого имущества, руб. | 18820,11 | 6968252,53 | 6949432,4 | 36925,6% | |
| 27 | Общая балансовая стоимость недвижимого имущества, переданного в аренду, руб. | | | 0,0 | #ДЕЛ/0! | |
| 28 | Общая остаточная стоимость недвижимого имущества, переданного в аренду, руб. | | | 0,0 | #ДЕЛ/0! | |
| 29 | Общая балансовая стоимость недвижимого имущества, переданного в безвозмездное пользование, руб. | | | 0,0 | #ДЕЛ/0! | |
| 30 | Общая остаточная стоимость недвижимого имущества, переданного в безвозмездное пользование, руб. | | | 0,0 | #ДЕЛ/0! | |
| 31 | Общая балансовая стоимость движимого имущества, руб. | 1637420,2 | 4818808,77 | 3181388,6 | 194,3% | |
| 32 | Общая остаточная стоимость движимого имущества, руб. | 2691,94 | 135719,62 | 133027,7 | 4941,7% | |
| 33 | Общая балансовая стоимость движимого имущества, переданного в аренду, руб. | | | 0,0 | #ДЕЛ/0! | |
| 34 | Общая остаточная стоимость движимого имущества, переданного в аренду, руб. | | | 0,0 | #ДЕЛ/0! | |
| 35 | Общая балансовая стоимость движимого имущества, переданного в безвозмездное пользование, руб. | | | 0,0 | #ДЕЛ/0! | |
| 36 | Общая остаточная стоимость движимого имущества, переданного в безвозмездное пользование, руб. | | | 0,0 | #ДЕЛ/0! | |
| 37 | Общая площадь объектов недвижимого имущества, кв. м | 3839,25 | 3839,25 | 0,0 | 0,0% | |
| 38 | Общая площадь недвижимого имущества, переданного в аренду, кв. м | | | 0,0 | #ДЕЛ/0! | |
| 39 | Общая площадь недвижимого имущества, переданного в безвозмездное пользование, кв. м | | | 0,0 | #ДЕЛ/0! | |
| 40 | Объём средств, полученных в отчётном году от распоряжения в установленном порядке имуществом, руб. | | | 0,0 | #ДЕЛ/0! | |
| 41 | Общая балансовая стоимость недвижимого имущества, приобретённого учреждением в отчётном году за счёт средств, выделенных органом, осуществляющим функции и полномочия учредителя, на указанные цели, руб. | | | 0,0 | #ДЕЛ/0! | |
| 42 | Общая остаточная стоимость недвижимого имущества, приобретённого учреждением в отчётном году за счёт средств, выделенных органом, осуществляющим функции и полномочия учредителя, на указанные цели, руб. | | | 0,0 | #ДЕЛ/0! | |
| 43 | Общая балансовая стоимость недвижимого имущества, приобретённого учреждением в отчётном году за счёт доходов, полученных от приносящей доход деятельности, руб. | | | 0,0 | #ДЕЛ/0! | |
| 44 | Общая остаточная стоимость недвижимого имущества, приобретённого учреждением в отчётном году за счёт доходов, полученных от приносящей доход деятельности, руб. | | | 0,0 | #ДЕЛ/0! | |
| 45 | Общая балансовая стоимость особо ценного движимого имущества, руб. | 922205,89 | 2002470,04 | 1080264,2 | 117,1% | |
| 46 | Общая остаточная стоимость особо ценного движимого имущества, руб. | 2146,94 | 78729,09 | 76582,2 | 3567,0% | |


Руководитель муниципального учреждения (подразделения)


Главный бухгалтер муниципального учреждения


Исполнитель





 (подпись) Е.В. Цветкова
 (расшифровка подписи)


 (подпись) К.С. Костенко
 (расшифровка подписи)


 (подпись) Е.С. Пахомов
 (расшифровка подписи)


 (подпись) Т.Ю. Чушкина
 (расшифровка подписи)


 (подпись) Е.А. Воронина
 (расшифровка подписи)

тел. 3-09-22

"22" _____ 2018 г.